



CISVALE



SECRETARIA DA SAÚDE
Governo do Estado do Ceará

CISVALE

CONSÓRCIO PÚBLICO DE SAÚDE INTERFEDERATIVO DO VALE CURU
APUIARÉS - CAUCAIA - GENERAL SAMPAIO - ITAPAJÉ - PENTECOSTE - PARACURU - PARAIPABA - SÃO GONÇALO DO
AMARANTE - SÃO LUIZ DO CURU - TEJUÇUOCA
MICROREGIÃO DE CAUCAIA

RREO – 6º BIMESTRE

2108



SECRETARIA DA SAÚDE
Governo do Estado do Ceará

CISVALE

CONSÓRCIO PÚBLICO DE SAÚDE INTERFEDERATIVO DO VALE CURU

APUIARÉS - CAUCAIA - GENERAL SAMPAIO - ITAPAJÉ - PENTECOSTE - PARACURU - PARAIPABA - SÃO GONÇALO DO
AMARANTE - SÃO LUIZ DO CURU - TEJUÇOCA

EDITAL DE PUBLICAÇÃO E DIVULGAÇÃO

O **Diretor Executivo do CISVALE**, Estado do Ceará, usando de suas atribuições legais, em pleno exercício do cargo, etc.

CONSIDERANDO que estabelece a Lei Complementar nº. 101/2000 (LRF) de 04 de Maio de 2000.

FAZ SABER a todos quantos o presente **EDITAL DE PUBLICAÇÃO E DIVULGAÇÃO** virem, ou tomarem conhecimento que, se fez publicar e divulgar conforme legislação vigente que o **RELATORIO RESUMIDO DA EXECUÇÃO ORÇAMENTARIA – RREO** do Consórcio Público de Saúde Interfederativo do Vale do Curu – CISVALE com Sede no Município de **Caucaia**, relativo ao **6º Bimestre de 2018**, foi publicado no quadro de aviso do **CISVALE**, bem como no endereço eletrônico/site: **www.cisvale.com.br**.

Caucaia – CE, 14 de janeiro de 2019.

Francisco Eudes Ferreira Bringel
Diretor Executivo

| RECEITAS ORÇAMENTÁRIAS | RECEITAS REALIZADAS | | | | | | | | | | SALDO A REALIZAR (a c) |
|---|---------------------|-------------------------|-----------------|-------|--------------------|--------|--|--|--|--|------------------------|
| | PREVISÃO INICIAL | PREVISÃO ATUALIZADA (a) | NO BIMESTRE (b) | % b/a | ATÉ O BIMESTRE (c) | % c/a | | | | | |
| | | | | | | | | | | | |
| RECEITAS (exceto intra orçamentárias) (I) | 13.628.000,00 | 13.628.000,00 | 3.298.131,35 | 24,20 | 15.313.237,78 | 112,37 | | | | | -1.685.237,78 |
| RECEITAS CORRENTES | 13.528.000,00 | 13.528.000,00 | 3.298.131,35 | 24,38 | 15.313.237,78 | 113,20 | | | | | -1.785.237,78 |
| IMPOSTOS, TAXAS E CONTRIBUIÇÕES DE MELHORIA | 0,00 | 0,00 | 0,00 | 0,00 | 0,00 | 0,00 | | | | | 0,00 |
| Impostos | 0,00 | 0,00 | 0,00 | 0,00 | 0,00 | 0,00 | | | | | 0,00 |
| Taxas | 0,00 | 0,00 | 0,00 | 0,00 | 0,00 | 0,00 | | | | | 0,00 |
| Contribuição de melhoria | 0,00 | 0,00 | 0,00 | 0,00 | 0,00 | 0,00 | | | | | 0,00 |
| CONTRIBUIÇÕES | 0,00 | 0,00 | 0,00 | 0,00 | 0,00 | 0,00 | | | | | 0,00 |
| Contribuições sociais | 0,00 | 0,00 | 0,00 | 0,00 | 0,00 | 0,00 | | | | | 0,00 |
| Contribuições econômicas | 0,00 | 0,00 | 0,00 | 0,00 | 0,00 | 0,00 | | | | | 0,00 |
| Contribuição para entidades privadas de serviço social e de formação profissional. | 0,00 | 0,00 | 0,00 | 0,00 | 0,00 | 0,00 | | | | | 0,00 |
| Contribuição para o custeio do serviço de iluminação pública | 0,00 | 0,00 | 0,00 | 0,00 | 0,00 | 0,00 | | | | | 0,00 |
| RECEITA PATRIMONIAL | 50.000,00 | 50.000,00 | 6.633,49 | 13,27 | 23.522,20 | 47,04 | | | | | 26.477,80 |
| Exploração do Patrimônio Imobiliário do Estado | 0,00 | 0,00 | 0,00 | 0,00 | 0,00 | 0,00 | | | | | 0,00 |
| Valores mobiliários | 50.000,00 | 50.000,00 | 6.633,49 | 13,27 | 23.522,20 | 47,04 | | | | | 26.477,80 |
| Delegação de Serviços Públicos mediante Concessão, Permissão, Autorização ou Licença. | 0,00 | 0,00 | 0,00 | 0,00 | 0,00 | 0,00 | | | | | 0,00 |
| Exploração de Recursos Naturais. | 0,00 | 0,00 | 0,00 | 0,00 | 0,00 | 0,00 | | | | | 0,00 |
| Exploração do Patrimônio Intangível. | 0,00 | 0,00 | 0,00 | 0,00 | 0,00 | 0,00 | | | | | 0,00 |
| Cessão de Direitos. | 0,00 | 0,00 | 0,00 | 0,00 | 0,00 | 0,00 | | | | | 0,00 |
| Demais Receitas Patrimoniais. | 0,00 | 0,00 | 0,00 | 0,00 | 0,00 | 0,00 | | | | | 0,00 |
| RECEITA AGROPECUÁRIA | 0,00 | 0,00 | 0,00 | 0,00 | 0,00 | 0,00 | | | | | 0,00 |
| RECEITA INDUSTRIAL | 0,00 | 0,00 | 0,00 | 0,00 | 0,00 | 0,00 | | | | | 0,00 |
| RECEITA DE SERVIÇOS | 0,00 | 0,00 | 0,00 | 0,00 | 5.130,00 | 0,00 | | | | | -5.130,00 |
| Serviços Administrativos e Comerciais Gerais | 0,00 | 0,00 | 0,00 | 0,00 | 5.130,00 | 0,00 | | | | | -5.130,00 |
| Serviços e Atividades Referentes à Navegação e ao Transporte | 0,00 | 0,00 | 0,00 | 0,00 | 0,00 | 0,00 | | | | | 0,00 |
| Serviços e Atividades Referentes à Saúde | 0,00 | 0,00 | 0,00 | 0,00 | 0,00 | 0,00 | | | | | 0,00 |
| Serviços e Atividades Financeiras | 0,00 | 0,00 | 0,00 | 0,00 | 0,00 | 0,00 | | | | | 0,00 |
| Outros Serviços | 0,00 | 0,00 | 0,00 | 0,00 | 0,00 | 0,00 | | | | | 0,00 |
| TRANSFERÊNCIAS CORRENTES | 13.428.000,00 | 13.428.000,00 | 3.291.497,86 | 24,51 | 15.182.830,79 | 113,07 | | | | | -1.754.830,79 |

RELATÓRIO RESUMIDO DA EXECUÇÃO ORÇAMENTÁRIA
BALANÇO ORÇAMENTÁRIO
ORÇAMENTOS FISCAL E DA SEGURIDADE SOCIAL
6º bimestre de 2018 (Novembro a Dezembro)

Ceará
Microregião de Caucaia
Consórcio Pub. Inter Federativo do Vale do Curu

| | | | | | | | |
|--|--------------|--------------|--------------|-------|--------------|--------|---------------|
| Transferências da União e de suas Entidades | 1.346.000,00 | 1.346.000,00 | 56.100,00 | 4,17 | 1.228.200,00 | 91,25 | 117.800,00 |
| Transferências dos Estados e do Distrito Federal e de suas Entidades | 5.000.000,00 | 5.000.000,00 | 1.426.632,94 | 28,53 | 6.039.796,44 | 120,80 | -1.039.796,44 |
| Transferências dos Municípios e de suas Entidades | 7.082.000,00 | 7.082.000,00 | 1.808.764,92 | 25,54 | 7.914.834,35 | 111,76 | -832.834,35 |
| Transferências de Instituições Privadas | 0,00 | 0,00 | 0,00 | 0,00 | 0,00 | 0,00 | 0,00 |
| Transferências de Outras Instituições Públicas | 0,00 | 0,00 | 0,00 | 0,00 | 0,00 | 0,00 | 0,00 |
| Transferências do Exterior | 0,00 | 0,00 | 0,00 | 0,00 | 0,00 | 0,00 | 0,00 |
| Transferências de Pessoas Físicas | 0,00 | 0,00 | 0,00 | 0,00 | 0,00 | 0,00 | 0,00 |
| Transferências Provenientes de Depósitos Não Identificados | 0,00 | 0,00 | 0,00 | 0,00 | 0,00 | 0,00 | 0,00 |
| OUTRAS RECEITAS CORRENTES | 50.000,00 | 50.000,00 | 0,00 | 0,00 | 101.754,79 | 203,51 | -51.754,79 |
| Multas Administrativas, Contratuais e Judiciais | 0,00 | 0,00 | 0,00 | 0,00 | 0,00 | 0,00 | 0,00 |
| Indenizações, Restituições e Ressarcimentos | 50.000,00 | 50.000,00 | 0,00 | 0,00 | 101.754,79 | 203,51 | -51.754,79 |
| Bens, Direitos e Valores Incorporados ao Patrimônio Público | 0,00 | 0,00 | 0,00 | 0,00 | 0,00 | 0,00 | 0,00 |
| Demais Receitas Correntes | 0,00 | 0,00 | 0,00 | 0,00 | 0,00 | 0,00 | 0,00 |
| RECEITAS DE CAPITAL | 100.000,00 | 100.000,00 | 0,00 | 0,00 | 100.000,00 | 0,00 | 100.000,00 |
| OPERAÇÕES DE CRÉDITO | 0,00 | 0,00 | 0,00 | 0,00 | 0,00 | 0,00 | 0,00 |
| Operações de crédito - Mercado Interno | 0,00 | 0,00 | 0,00 | 0,00 | 0,00 | 0,00 | 0,00 |
| Operações de crédito - Mercado Externo | 0,00 | 0,00 | 0,00 | 0,00 | 0,00 | 0,00 | 0,00 |
| ALIENAÇÃO DE BENS | 0,00 | 0,00 | 0,00 | 0,00 | 0,00 | 0,00 | 0,00 |
| Alienação de Bens Móveis | 0,00 | 0,00 | 0,00 | 0,00 | 0,00 | 0,00 | 0,00 |
| Alienação de Bens Imóveis | 0,00 | 0,00 | 0,00 | 0,00 | 0,00 | 0,00 | 0,00 |
| Alienação de Bens Intangíveis | 0,00 | 0,00 | 0,00 | 0,00 | 0,00 | 0,00 | 0,00 |
| AMORTIZAÇÕES DE EMPRÉSTIMOS | 0,00 | 0,00 | 0,00 | 0,00 | 0,00 | 0,00 | 0,00 |
| TRANSFERÊNCIAS DE CAPITAL | 100.000,00 | 100.000,00 | 0,00 | 0,00 | 0,00 | 0,00 | 100.000,00 |
| Transferências da União e de suas Entidades | 100.000,00 | 100.000,00 | 0,00 | 0,00 | 0,00 | 0,00 | 100.000,00 |
| Transferências dos Estados e do Distrito Federal e de suas Entidades | 0,00 | 0,00 | 0,00 | 0,00 | 0,00 | 0,00 | 0,00 |
| Transferências dos Municípios e de suas Entidades | 0,00 | 0,00 | 0,00 | 0,00 | 0,00 | 0,00 | 0,00 |
| Transferências de Instituições Privadas | 0,00 | 0,00 | 0,00 | 0,00 | 0,00 | 0,00 | 0,00 |
| Transferências de Outras Instituições Públicas | 0,00 | 0,00 | 0,00 | 0,00 | 0,00 | 0,00 | 0,00 |
| Transferências do Exterior | 0,00 | 0,00 | 0,00 | 0,00 | 0,00 | 0,00 | 0,00 |
| Transferências de Pessoas Físicas | 0,00 | 0,00 | 0,00 | 0,00 | 0,00 | 0,00 | 0,00 |
| Transferências Provenientes de Depósitos Não Identificados | 0,00 | 0,00 | 0,00 | 0,00 | 0,00 | 0,00 | 0,00 |
| OUTRAS RECEITAS DE CAPITAL | 0,00 | 0,00 | 0,00 | 0,00 | 0,00 | 0,00 | 0,00 |
| Integralização do Capital Social | 0,00 | 0,00 | 0,00 | 0,00 | 0,00 | 0,00 | 0,00 |
| Remuneração das Disponibilidades do Tesouro | 0,00 | 0,00 | 0,00 | 0,00 | 0,00 | 0,00 | 0,00 |



RELATÓRIO RESUMIDO DA EXECUÇÃO ORÇAMENTÁRIA
BALANÇO ORÇAMENTÁRIO
ORÇAMENTOS FISCAL E DA SEGURIDADE SOCIAL
6º bimestre de 2018 (Novembro a Dezembro)

Ceará
Microrregião de Caucaia
Consórcio Pub. Inter Federativo do Vale do Curu

| | | | | | | | | | | | | | | | | | | | |
|---|----------------------------|-------------------------------|--|---|------------------------|--|---|------------------------|--|--|----------------------|----------------------|----------------------|----------------------|----------------------|----------------------|----------------------|----------------------|----------------------|
| Resgate de Títulos do Tesouro | 0,00 | 0,00 | 0,00 | 0,00 | 0,00 | 0,00 | 0,00 | 0,00 | 0,00 | 0,00 | 0,00 | 0,00 | 0,00 | 0,00 | 0,00 | 0,00 | 0,00 | 0,00 | 0,00 |
| Demais Receitas de Capital | 0,00 | 0,00 | 0,00 | 0,00 | 0,00 | 0,00 | 0,00 | 0,00 | 0,00 | 0,00 | 0,00 | 0,00 | 0,00 | 0,00 | 0,00 | 0,00 | 0,00 | 0,00 | 0,00 |
| RECEITAS (intra orçamentárias) (II) | 0,00 | 0,00 | 0,00 | 0,00 | 0,00 | 0,00 | 0,00 | 0,00 | 0,00 | 0,00 | 0,00 | 0,00 | 0,00 | 0,00 | 0,00 | 0,00 | 0,00 | 0,00 | 0,00 |
| SUBTOTAL DAS RECEITAS (III) = (I + II) | 13.628.000,00 | 13.628.000,00 | 13.628.000,00 | 13.628.000,00 | 13.628.000,00 | 13.628.000,00 | 13.628.000,00 | 13.628.000,00 | 13.628.000,00 | 13.628.000,00 | 13.628.000,00 | 13.628.000,00 | 13.628.000,00 | 13.628.000,00 | 13.628.000,00 | 13.628.000,00 | 13.628.000,00 | 13.628.000,00 | 13.628.000,00 |
| OPERAÇÕES DE CRÉDITO / REFINANCIAMENTO (IV) | | | | | | | | | | | | | | | | | | | |
| OPERAÇÕES DE CRÉDITO - MERCADO INTERNO | | | | | | | | | | | | | | | | | | | |
| Mobiliária | | | | | | | | | | | | | | | | | | | |
| Contratual | | | | | | | | | | | | | | | | | | | |
| OPERAÇÕES DE CRÉDITO - MERCADO EXTERNO | | | | | | | | | | | | | | | | | | | |
| Mobiliária | | | | | | | | | | | | | | | | | | | |
| Contratual | | | | | | | | | | | | | | | | | | | |
| SUBTOTAL COM REFINANCIAMENTO (V) = (III + IV) | 13.628.000,00 | 13.628.000,00 | 13.628.000,00 | 13.628.000,00 | 13.628.000,00 | 13.628.000,00 | 13.628.000,00 | 13.628.000,00 | 13.628.000,00 | 13.628.000,00 | 13.628.000,00 | 13.628.000,00 | 13.628.000,00 | 13.628.000,00 | 13.628.000,00 | 13.628.000,00 | 13.628.000,00 | 13.628.000,00 | 13.628.000,00 |
| DÉFICIT (VI) | | | | | | | | | | | | | | | | | | | |
| TOTAL (VII) = (V+VI) | 13.628.000,00 | 13.628.000,00 | 13.628.000,00 | 13.628.000,00 | 13.628.000,00 | 13.628.000,00 | 13.628.000,00 | 13.628.000,00 | 13.628.000,00 | 13.628.000,00 | 13.628.000,00 | 13.628.000,00 | 13.628.000,00 | 13.628.000,00 | 13.628.000,00 | 13.628.000,00 | 13.628.000,00 | 13.628.000,00 | 13.628.000,00 |
| SALDOS DE EXERCÍCIOS ANTERIORES (utilizados para créditos adicío | | | | | | | | | | | | | | | | | | | |
| Recursos arrecadados em exercícios anteriores - RPFS | | | | | | | | | | | | | | | | | | | |
| Superávit financeiro | | | | | | | | | | | | | | | | | | | |
| Reabertura de créditos adicionais | | | | | | | | | | | | | | | | | | | |
| DESPESAS ORÇAMENTÁRIAS | DOTAÇÃO INICIAL (d) | DOTAÇÃO ATUALIZADA (e) | DESPESAS EMPENHADAS NO BIMESTRE | DESPESAS EMPENHADAS ATÉ O BIMESTRE (f) | SALDO (g)=(e f) | DESPESAS LIQUIDADAS NO BIMESTRE | DESPESAS LIQUIDADAS ATÉ O BIMESTRE (h) | SALDO (i)=(e h) | DESPESAS PAGAS ATÉ O BIMESTRE (j) | INSCRITAS EM RESTOS A PAGAR NÃO PROCESSADOS (k) | | | | | | | | | |
| DESPESAS (exceto intr orçamentárias) (VIII) | 13.628.000,00 | 14.979.916,00 | 795.217,19 | 14.009.617,88 | 970.298,12 | 2.554.620,86 | 13.664.782,76 | 1.315.133,24 | 13.554.481,09 | 344.835,12 | | | | | | | | | |
| DESPESAS CORRENTES | 13.328.000,00 | 14.774.816,00 | 764.526,55 | 13.871.643,52 | 903.172,48 | 2.523.930,22 | 13.526.808,40 | 1.248.007,60 | 13.418.506,73 | 344.835,12 | | | | | | | | | |
| Pessoal e encargos so | 7.990.000,00 | 9.447.108,00 | 263.233,44 | 8.850.001,93 | 597.106,07 | 1.622.047,91 | 8.668.841,87 | 778.266,13 | 8.668.841,87 | 181.160,06 | | | | | | | | | |
| Outras despesas corre | 5.338.000,00 | 5.327.708,00 | 501.293,11 | 5.021.641,59 | 306.066,41 | 901.882,31 | 4.857.966,53 | 469.741,47 | 4.749.664,86 | 163.675,06 | | | | | | | | | |
| DESPESAS DE CAPITAL | 300.000,00 | 205.100,00 | 30.690,64 | 137.974,36 | 67.125,64 | 30.690,64 | 137.974,36 | 67.125,64 | 135.974,36 | 0,00 | | | | | | | | | |

RELATÓRIO RESUMIDO DA EXECUÇÃO ORÇAMENTÁRIA
BALANÇO ORÇAMENTÁRIO
ORÇAMENTOS FISCAL E DA SEGURIDADE SOCIAL
6º bimestre de 2018 (Novembro a Dezembro)

| | | | | | | | | | | |
|--|----------------------|----------------------|-------------------|----------------------|-------------------|----------------------|---------------------|---------------------|----------------------|-------------------|
| Investimentos | 300.000,00 | 205.100,00 | 30.690,64 | 137.974,36 | 67.125,64 | 137.974,36 | 30.690,64 | 67.125,64 | 135.974,36 | 0,00 |
| DESPESAS (intra orçamentárias) (IX) | 0,00 | 0,00 | 0,00 | 0,00 | 0,00 | 0,00 | 0,00 | 0,00 | 0,00 | 0,00 |
| SUBTOTAL DAS DESPESAS (X) = (VIII+IX) | 13.628.000,00 | 14.979.916,00 | 795.217,19 | 14.009.617,88 | 970.298,12 | 13.664.782,76 | 2.554.620,86 | 1.315.133,24 | 13.554.481,09 | 344.835,12 |
| AMORTIZAÇÃO DA DÍVIDA | | | | | | | | | | |
| REFINANCIAMENTO (XI) | | | | | | | | | | |
| AMORT. DA DÍVIDA INT | | | | | | | | | | |
| Dívida mobiliária | | | | | | | | | | |
| Outras dívidas | | | | | | | | | | |
| AMORT. DA DÍVIDA EXT | | | | | | | | | | |
| Dívida mobiliária | | | | | | | | | | |
| Outras dívidas | | | | | | | | | | |
| SUBTOTAL COM REFINANCI MENTO (XII) = (XI+XII) | 13.628.000,00 | 14.979.916,00 | 795.217,19 | 14.009.617,88 | 970.298,12 | 13.664.782,76 | 2.554.620,86 | 1.315.133,24 | 13.554.481,09 | 344.835,12 |
| SUPERAVIT (XIII) | - | - | - | 1.303.619,90 | - | - | - | - | - | - |
| TOTAL (XIV) = (XII+XIII) | 13.628.000,00 | 14.979.916,00 | 795.217,19 | 15.313.237,78 | 970.298,12 | 13.664.782,76 | 2.554.620,86 | 1.315.133,24 | 13.554.481,09 | 344.835,12 |
| Reserva do RPPS | 0,00 | 0,00 | 0,00 | 0,00 | 0,00 | 0,00 | 0,00 | 0,00 | 0,00 | 0,00 |

| RECEITAS ORÇAMENTÁRIAS | PREVISÃO INICIAL | PREVISÃO ATUALIZADA (a) | RECEITAS REALIZADAS | | | SALDO A REALIZAR (a c) |
|---|------------------|-------------------------|---------------------|-------|--------------------|------------------------|
| | | | NO BIMESTRE (b) | % b/a | ATÉ O BIMESTRE (c) | |
| RECEITAS (intra orçamentárias) (II) | 0,00 | 0,00 | 0,00 | 24,20 | 0,00 | 0,00 |
| RECEITAS CORRENTES | 0,00 | 0,00 | 0,00 | 0,00 | 0,00 | 0,00 |
| IMPOSTOS, TAXAS E CONTRIBUIÇÕES DE MELHORIA | 0,00 | 0,00 | 0,00 | 0,00 | 0,00 | 0,00 |
| Impostos | 0,00 | 0,00 | 0,00 | 0,00 | 0,00 | 0,00 |
| Taxas | 0,00 | 0,00 | 0,00 | 0,00 | 0,00 | 0,00 |
| Contribuição de melhoria | 0,00 | 0,00 | 0,00 | 0,00 | 0,00 | 0,00 |
| CONTRIBUIÇÕES | 0,00 | 0,00 | 0,00 | 0,00 | 0,00 | 0,00 |
| Contribuições sociais | 0,00 | 0,00 | 0,00 | 0,00 | 0,00 | 0,00 |

RELATÓRIO RESUMIDO DA EXECUÇÃO ORÇAMENTÁRIA
 BALANÇO ORÇAMENTÁRIO
 ORÇAMENTOS FISCAL E DA SEGURIDADE SOCIAL
 6º bimestre de 2018 (Novembro a Dezembro)

Ceará
 Microregião de Caucaia
 Consórcio Pub. Inter Federativo do Vale do Curu

| | | | | | | | | | | |
|---|------|------|------|------|------|------|------|------|------|------|
| Contribuições econômicas | 0,00 | 0,00 | 0,00 | 0,00 | 0,00 | 0,00 | 0,00 | 0,00 | 0,00 | 0,00 |
| Contribuição para entidades privadas de serviços social e de formação profissional. | 0,00 | 0,00 | 0,00 | 0,00 | 0,00 | 0,00 | 0,00 | 0,00 | 0,00 | 0,00 |
| Contribuição para o custeio do serviço de iluminação pública | 0,00 | 0,00 | 0,00 | 0,00 | 0,00 | 0,00 | 0,00 | 0,00 | 0,00 | 0,00 |
| RECEITA PATRIMONIAL | 0,00 | 0,00 | 0,00 | 0,00 | 0,00 | 0,00 | 0,00 | 0,00 | 0,00 | 0,00 |
| Exploração do Patrimônio Imobiliário do Estado | 0,00 | 0,00 | 0,00 | 0,00 | 0,00 | 0,00 | 0,00 | 0,00 | 0,00 | 0,00 |
| Valores mobiliários | 0,00 | 0,00 | 0,00 | 0,00 | 0,00 | 0,00 | 0,00 | 0,00 | 0,00 | 0,00 |
| Delegação de Serviços Públicos Mediante Concessão, Permissão, Autorização ou Licença. | 0,00 | 0,00 | 0,00 | 0,00 | 0,00 | 0,00 | 0,00 | 0,00 | 0,00 | 0,00 |
| Exploração de Recursos Naturais. | 0,00 | 0,00 | 0,00 | 0,00 | 0,00 | 0,00 | 0,00 | 0,00 | 0,00 | 0,00 |
| Exploração do Patrimônio Intangível. | 0,00 | 0,00 | 0,00 | 0,00 | 0,00 | 0,00 | 0,00 | 0,00 | 0,00 | 0,00 |
| Cessão de Direitos. | 0,00 | 0,00 | 0,00 | 0,00 | 0,00 | 0,00 | 0,00 | 0,00 | 0,00 | 0,00 |
| Demais Receitas Patrimoniais. | 0,00 | 0,00 | 0,00 | 0,00 | 0,00 | 0,00 | 0,00 | 0,00 | 0,00 | 0,00 |
| RECEITA AGROPECUÁRIA | 0,00 | 0,00 | 0,00 | 0,00 | 0,00 | 0,00 | 0,00 | 0,00 | 0,00 | 0,00 |
| RECEITA INDUSTRIAL | 0,00 | 0,00 | 0,00 | 0,00 | 0,00 | 0,00 | 0,00 | 0,00 | 0,00 | 0,00 |
| RECEITA DE SERVIÇOS | 0,00 | 0,00 | 0,00 | 0,00 | 0,00 | 0,00 | 0,00 | 0,00 | 0,00 | 0,00 |
| Serviços Administrativos e Comerciais Gerais | 0,00 | 0,00 | 0,00 | 0,00 | 0,00 | 0,00 | 0,00 | 0,00 | 0,00 | 0,00 |
| Serviços e Atividades Referentes à Navegação e ao Transporte | 0,00 | 0,00 | 0,00 | 0,00 | 0,00 | 0,00 | 0,00 | 0,00 | 0,00 | 0,00 |
| Serviços e Atividades Referentes à Saúde | 0,00 | 0,00 | 0,00 | 0,00 | 0,00 | 0,00 | 0,00 | 0,00 | 0,00 | 0,00 |
| Serviços e Atividades Financeiras | 0,00 | 0,00 | 0,00 | 0,00 | 0,00 | 0,00 | 0,00 | 0,00 | 0,00 | 0,00 |
| Outros Serviços | 0,00 | 0,00 | 0,00 | 0,00 | 0,00 | 0,00 | 0,00 | 0,00 | 0,00 | 0,00 |
| TRANSFERÊNCIAS CORRENTES | 0,00 | 0,00 | 0,00 | 0,00 | 0,00 | 0,00 | 0,00 | 0,00 | 0,00 | 0,00 |
| Transferências da União e de suas Entidades | 0,00 | 0,00 | 0,00 | 0,00 | 0,00 | 0,00 | 0,00 | 0,00 | 0,00 | 0,00 |
| Transferências dos Estados e do Distrito Federal e de suas Entidades | 0,00 | 0,00 | 0,00 | 0,00 | 0,00 | 0,00 | 0,00 | 0,00 | 0,00 | 0,00 |
| Transferências dos Municípios e de suas Entidades | 0,00 | 0,00 | 0,00 | 0,00 | 0,00 | 0,00 | 0,00 | 0,00 | 0,00 | 0,00 |
| Transferências de Instituições Privadas | 0,00 | 0,00 | 0,00 | 0,00 | 0,00 | 0,00 | 0,00 | 0,00 | 0,00 | 0,00 |
| Transferências de Outras Instituições Públicas | 0,00 | 0,00 | 0,00 | 0,00 | 0,00 | 0,00 | 0,00 | 0,00 | 0,00 | 0,00 |
| Transferências do Exterior | 0,00 | 0,00 | 0,00 | 0,00 | 0,00 | 0,00 | 0,00 | 0,00 | 0,00 | 0,00 |
| Transferências de pessoas Físicas | 0,00 | 0,00 | 0,00 | 0,00 | 0,00 | 0,00 | 0,00 | 0,00 | 0,00 | 0,00 |
| Transferências Provenientes de Depósitos Não Identificados | 0,00 | 0,00 | 0,00 | 0,00 | 0,00 | 0,00 | 0,00 | 0,00 | 0,00 | 0,00 |
| OUTRAS RECEITAS CORRENTES | 0,00 | 0,00 | 0,00 | 0,00 | 0,00 | 0,00 | 0,00 | 0,00 | 0,00 | 0,00 |
| Multas Administrativas, Contratuais e Judiciais | 0,00 | 0,00 | 0,00 | 0,00 | 0,00 | 0,00 | 0,00 | 0,00 | 0,00 | 0,00 |
| Indenizações, Restituições e Ressarcimentos | 0,00 | 0,00 | 0,00 | 0,00 | 0,00 | 0,00 | 0,00 | 0,00 | 0,00 | 0,00 |
| Bens, Direitos e Valores Incorporados ao Patrimônio Público | 0,00 | 0,00 | 0,00 | 0,00 | 0,00 | 0,00 | 0,00 | 0,00 | 0,00 | 0,00 |

RELATÓRIO RESUMIDO DA EXECUÇÃO ORÇAMENTÁRIA
BALANÇO ORÇAMENTÁRIO
ORÇAMENTOS FISCAL E DA SEGURIDADE SOCIAL
6º bimestre de 2018 (Novembro a Dezembro)

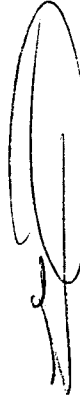
Ceará
Microrregião de Caucaia
Consórcio Pub. Inter Federativo do Vale do Curu

| | | | | | | | | | | | | |
|--|------|------|------|------|------|------|------|------|------|------|------|------|
| Demais Receitas Correntes | 0,00 | 0,00 | 0,00 | 0,00 | 0,00 | 0,00 | 0,00 | 0,00 | 0,00 | 0,00 | 0,00 | 0,00 |
| RECEITAS DE CAPITAL | 0,00 | 0,00 | 0,00 | 0,00 | 0,00 | 0,00 | 0,00 | 0,00 | 0,00 | 0,00 | 0,00 | 0,00 |
| OPERÇÕES DE CRÉDITO | 0,00 | 0,00 | 0,00 | 0,00 | 0,00 | 0,00 | 0,00 | 0,00 | 0,00 | 0,00 | 0,00 | 0,00 |
| Operações de crédito - Mercado Interno | 0,00 | 0,00 | 0,00 | 0,00 | 0,00 | 0,00 | 0,00 | 0,00 | 0,00 | 0,00 | 0,00 | 0,00 |
| Operações de crédito - Mercado Externo | 0,00 | 0,00 | 0,00 | 0,00 | 0,00 | 0,00 | 0,00 | 0,00 | 0,00 | 0,00 | 0,00 | 0,00 |
| ALIEIÇÃO DE BENS | 0,00 | 0,00 | 0,00 | 0,00 | 0,00 | 0,00 | 0,00 | 0,00 | 0,00 | 0,00 | 0,00 | 0,00 |
| Alienação de Bens Móveis | 0,00 | 0,00 | 0,00 | 0,00 | 0,00 | 0,00 | 0,00 | 0,00 | 0,00 | 0,00 | 0,00 | 0,00 |
| Alienação de Bens Imóveis | 0,00 | 0,00 | 0,00 | 0,00 | 0,00 | 0,00 | 0,00 | 0,00 | 0,00 | 0,00 | 0,00 | 0,00 |
| Alienação de Bens Intangíveis | 0,00 | 0,00 | 0,00 | 0,00 | 0,00 | 0,00 | 0,00 | 0,00 | 0,00 | 0,00 | 0,00 | 0,00 |
| AMORTIZAÇÕES DE EMPRÉSTIMOS | 0,00 | 0,00 | 0,00 | 0,00 | 0,00 | 0,00 | 0,00 | 0,00 | 0,00 | 0,00 | 0,00 | 0,00 |
| TRANSFERÊNCIAS DE CAPITAL | 0,00 | 0,00 | 0,00 | 0,00 | 0,00 | 0,00 | 0,00 | 0,00 | 0,00 | 0,00 | 0,00 | 0,00 |
| Transferências da União e de suas Entidades | 0,00 | 0,00 | 0,00 | 0,00 | 0,00 | 0,00 | 0,00 | 0,00 | 0,00 | 0,00 | 0,00 | 0,00 |
| Transferências dos Estados e do Distrito Federal e de suas Entidades | 0,00 | 0,00 | 0,00 | 0,00 | 0,00 | 0,00 | 0,00 | 0,00 | 0,00 | 0,00 | 0,00 | 0,00 |
| Transferências dos Municípios e de suas Entidades | 0,00 | 0,00 | 0,00 | 0,00 | 0,00 | 0,00 | 0,00 | 0,00 | 0,00 | 0,00 | 0,00 | 0,00 |
| Transferências de Instituições Privadas | 0,00 | 0,00 | 0,00 | 0,00 | 0,00 | 0,00 | 0,00 | 0,00 | 0,00 | 0,00 | 0,00 | 0,00 |
| Transferências de Outras Instituições Públicas | 0,00 | 0,00 | 0,00 | 0,00 | 0,00 | 0,00 | 0,00 | 0,00 | 0,00 | 0,00 | 0,00 | 0,00 |
| Transferências do Exterior | 0,00 | 0,00 | 0,00 | 0,00 | 0,00 | 0,00 | 0,00 | 0,00 | 0,00 | 0,00 | 0,00 | 0,00 |
| Transferências de Pessoas Físicas | 0,00 | 0,00 | 0,00 | 0,00 | 0,00 | 0,00 | 0,00 | 0,00 | 0,00 | 0,00 | 0,00 | 0,00 |
| Transferências Provenientes de Depósitos Não identificados | 0,00 | 0,00 | 0,00 | 0,00 | 0,00 | 0,00 | 0,00 | 0,00 | 0,00 | 0,00 | 0,00 | 0,00 |
| OUTRAS RECEITAS DE CAPITAL | 0,00 | 0,00 | 0,00 | 0,00 | 0,00 | 0,00 | 0,00 | 0,00 | 0,00 | 0,00 | 0,00 | 0,00 |
| Integralização do Capital Social | 0,00 | 0,00 | 0,00 | 0,00 | 0,00 | 0,00 | 0,00 | 0,00 | 0,00 | 0,00 | 0,00 | 0,00 |
| Remuneração das Disponibilidades do Tesouro | 0,00 | 0,00 | 0,00 | 0,00 | 0,00 | 0,00 | 0,00 | 0,00 | 0,00 | 0,00 | 0,00 | 0,00 |
| Resgate de Títulos do Tesouro | 0,00 | 0,00 | 0,00 | 0,00 | 0,00 | 0,00 | 0,00 | 0,00 | 0,00 | 0,00 | 0,00 | 0,00 |
| Demais Receitas de Capital | 0,00 | 0,00 | 0,00 | 0,00 | 0,00 | 0,00 | 0,00 | 0,00 | 0,00 | 0,00 | 0,00 | 0,00 |


| DESPESAS INTRA ORÇAMENTÁRIAS | DOTAÇÃO INICIAL (d) | DOTAÇÃO ATUALIZADA (e) | DESPESAS EMPENHADAS | | SALDO (g)=(e f) | DESPESAS LIQUIDADAS | | SALDO (i)=(e h) | DESPESAS PAGAS ATÉ O BIMESTRE (j) | INSCRITAS EM RESTOS A PAGAR NÃO PROCESSADOS (k) |
|-------------------------------------|---------------------|------------------------|---------------------|--------------------|-----------------|---------------------|--------------------|-----------------|-----------------------------------|---|
| | | | NO BIMESTRE (f) | ATÉ O BIMESTRE (g) | | NO BIMESTRE (h) | ATÉ O BIMESTRE (i) | | | |
| DESPESAS (intra orçamentárias) (IX) | 0,00 | 0,00 | 0,00 | 0,00 | 0,00 | 0,00 | 0,00 | 0,00 | 0,00 | 0,00 |
| DESPESAS CORRENTES | 0,00 | 0,00 | 0,00 | 0,00 | 0,00 | 0,00 | 0,00 | 0,00 | 0,00 | 0,00 |
| DESPESAS DE CAPITAL | 0,00 | 0,00 | 0,00 | 0,00 | 0,00 | 0,00 | 0,00 | 0,00 | 0,00 | 0,00 |

FONTE: SISTEMA: Aspec Informática - UNIDADE RESPONSÁVEL: Consórcio Pub. Inter Federativo do Vale do Curu - DATA DA EMISSÃO: 14/01/2019 - HORA DA EMISSÃO: 17:22:38

Notas: (*) - No modelo da STN inexistiu coluna para reduções de dotação. Por este motivo, as reduções foram deduzidas na própria coluna de 'Créditos adicionais', motivo pelo qual esta coluna poderá conter valores negativos, não sendo portanto nenhum erro ser exibido valores negativos na coluna 'Créditos adicionais'.



FRANCISCO EUDES FERREIRA BRINGEL
DIRETOR EXECUTIVO



COMPANHIA DE CONTABILIDADE E PROC.
Empresa de Contabilidade CRC 304

RELATÓRIO RESUMIDO DA EXECUÇÃO ORÇAMENTÁRIA
DEMONSTRATIVO DA EXECUÇÃO DAS DESPESAS POR FUNÇÃO/SUBFUNÇÃO
ORÇAMENTO FISCAL E DA SEGURIDADE SOCIAL
6º bimestre de 2018 (Novembro a Dezembro)


Pag.: 0001

R\$ 1,00

RREO - Anexo 2 (LRF, Art.52, inciso II, alínea 'c')

| FUNÇÃO / SUBFUNÇÃO | DOTAÇÃO INICIAL | DOTAÇÃO ATUALIZADA (a) | DESPESAS EMPENHADAS | | SALDO (c) = (a b) | DESPESAS LIQUIDADAS | | | | SALDO (e) = (a d) | INSCRITAS EM RESTOS A PAGAR NÃO PROCESSADOS (f) |
|---|-----------------|------------------------|---------------------|--------------------|-------------------|---------------------|--------------------|--------|--------------|-------------------|---|
| | | | NO BIMESTRE | ATÉ O BIMESTRE (b) | | NO BIMESTRE | ATÉ O BIMESTRE (d) | % | % | | |
| | | | | | | | | | | | |
| DESPESAS (EXCETO INTRA ORÇAMENTÁRIAS) (I) | 13.628.000,00 | 14.979.916,00 | 795.217,19 | 14.009.617,88 | 970.298,12 | 2.554.620,86 | 13.664.782,76 | 100,00 | 1.315.133,24 | 344.835,12 | |
| SAÚDE | 13.628.000,00 | 14.979.916,00 | 795.217,19 | 14.009.617,88 | 970.298,12 | 2.554.620,86 | 13.664.782,76 | 100,00 | 1.315.133,24 | 344.835,12 | |
| Assistência Hospitalar e A | 12.453.000,00 | 13.152.395,00 | 772.767,11 | 12.361.601,94 | 790.793,06 | 2.266.365,72 | 12.050.504,47 | 88,19 | 1.101.890,53 | 311.097,47 | |
| Administração Geral | 1.175.000,00 | 1.827.521,00 | 22.450,08 | 1.648.015,94 | 179.505,06 | 288.255,14 | 1.614.278,29 | 11,81 | 213.242,71 | 33.737,65 | |
| DESPESAS (INTRA ORÇAMENTÁRIAS) (II) | 0,00 | 0,00 | 0,00 | 0,00 | 0,00 | 0,00 | 0,00 | 0,00 | 0,00 | 0,00 | |
| TOTAL (III) = (I + II) | 13.628.000,00 | 14.979.916,00 | 795.217,19 | 14.009.617,88 | 970.298,12 | 2.554.620,86 | 13.664.782,76 | 100,00 | 1.315.133,24 | 344.835,12 | |


FONTE: SISTEMA: Aspec Informática - UNIDADE RESPONSÁVEL: Consórcio Pub. Inter Federativo do Vale do Curu - DATA DA EMISSÃO: 14/01/2019 - HORA DA EMISSÃO: 17:24:57




RREO - Anexo 2 (LRF, Art.52, inciso II, alínea 'c')

| FUNÇÃO / SUBFUNÇÃO - INTRA ORÇAMENTÁRIAS) (II) | DOTAÇÃO INICIAL | DOTAÇÃO ATUALIZADA (a) | DESPESAS EMPENHADAS | | SALDO (c) = (a b) | DESPESAS LIQUIDADAS | | SALDO (e) = (a d) | INSCRITAS EM RESTOS A PAGAR NÃO PROCESSADOS (f) |
|--|-----------------|------------------------|---------------------|--------------------|-------------------|---------------------|--------------------|-------------------|---|
| | | | NO BIMESTRE | ATÉ O BIMESTRE (b) | | NO BIMESTRE | ATÉ O BIMESTRE (d) | | |
| | | | | | | | | | |
| | 0,00 | 0,00 | 0,00 | 0,00 | 0,00 | 0,00 | 0,00 | 0,00 | 0,00 |
| DESPESAS (INTRA ORÇAMENTÁRIAS) (II) | 0,00 | 0,00 | 0,00 | 0,00 | 0,00 | 0,00 | 0,00 | 0,00 | 0,00 |

FONTE: SISTEMA: Aspec Informática - UNIDADE RESPONSÁVEL: Consórcio Pub. Inter Federativo do Vale do Curu - DATA DA EMISSÃO: 14/01/2019 - HORA DA EMISSÃO: 17:24:57


FRANCISCO EUDES FERREIRA BRINGEL
DIRETOR EXECUTIVO


CONASP CONTABILIDADE ASSESSORIA E PROC
Empresa de Contabilidade CRC 304

Estado do Ceará
CISVALE
CONSORCIO PUBLICO DE SAUDE INTERFEDERATIVO DO VALE DO CURU
RECEITA ARRECADADA - em R\$
Período : 01/01/2018 até 31/12/2018

RECEITA GERAL ARRECADADA 2018

| CISVALE | | |
|--|----------------------|---------------|
| Dotação | TOTAL ARRECADADO | PERC |
| 1325.02.99.00 - Remuneração de Depósitos Bancários | 23.522,20 | 0,15% |
| 1721.37.00.00 - UNIÃO - Transferências a Consórcio Público | 1.228.200,00 | 8,02% |
| 1722.37.00.00 - ESTADO - Transferências a Consórcio Público | 6.039.796,44 | 39,44% |
| 1723.37.00.00 - MUNICÍPIOS - Transferências a Consórcio Público | 7.914.834,35 | 51,69% |
| AQUIBARES | 69.436,24 | 0,45% |
| CAUCAIA | 6.799.332,63 | 44,40% |
| GENERAL SAMPAIO | 32.456,36 | 0,21% |
| ITAJAÉ | 171.183,20 | 1,12% |
| PARACURU | 159.626,56 | 1,04% |
| PARAIPABA | 154.083,08 | 1,01% |
| PENTECOSTE | 175.098,48 | 1,14% |
| SÃO GONÇALO DO AMARANTE | 226.606,64 | 1,48% |
| SÃO LUIS DO CURU | 60.716,44 | 0,40% |
| TEJUQUOCA | 66.294,72 | 0,43% |
| 1900.00.00.00 - Outras Receitas Correntes | 106.884,79 | 0,70% |
| Total Geral das Transferências | 15.182.830,79 | |
| Total Geral da Receita Arrecadada | 15.313.237,78 | |
| TOTAL GERAL | 15.313.237,78 | |

TOTAL GERAL DOS RECURSOS UTILIZADOS EM 2018

SALDO ANTERIOR - Dezembro de 2017
 RENDIMENTO BANCÁRIO
 OUTRAS RECEITAS
 RECURSOS DAS TRANSFERÊNCIAS EFETIVAMENTE CREDITADAS
TOTAL GERAL DA RECEITA

RESUMO RECURSOS % Recurso Geral

1.205.947,31 **7,30%**
 23.522,20 **0,14%**
 106.884,79 **0,65%**
 15.182.830,79 **91,91%**
16.519.185,09 100,00%

Caucaia-CE, 31 de Dezembro de 2018


Francisco Eudes Ferreira Bringel
 Diretor Executivo - CISVALE


CONASP Contabilidade Assessoria
 Empresa Contábil - CRC: 304

Estado do Ceará
CONSORCIO PUBLICO DE SAUDE INTERFEDERATIVO DO VALE DO CURU - CISVALE
BALANÇO GERAL DO EXERCÍCIO FINANCEIRO DE 2018
RREO - RELATORIO RESUMIDO DA EXECUÇÃO ORÇAMENTÁRIA
6º BIMESTRE DE 2018 (Movimento Fechado no Período de JANEIRO a DEZEMBRO/2018)
Período : 01/01/2018 até 31/12/2018
ANEXO III - DESPESA

| ESPECIFICAÇÃO | UNIDADE | CONSO. SESA | APURADOS | CAUCAIA | GSAMPALHO | ITAPAJÉ | PARACURU | PARAIPABA | PENTECOSTE | SUAIS CURU | SGAMARANTE | TEJUCOÇA | OUTRAS RECEITAS |
|---|----------------------|---------------------|---------------------|---------------------|------------------|-------------------|-------------------|-------------------|-------------------|------------------|-------------------|------------------|-------------------|
| | 8,02% | 39,44% | 0,45% | 44,40% | 0,21% | 1,12% | 1,04% | 1,01% | 1,14% | 0,40% | 1,48% | 0,43% | 0,85% |
| 10.00 DESPESAS CORRENTES | 13.526.808,40 | 5.335.198,89 | 61.335,87 | 6.006.128,23 | 28.670,03 | 151.213,11 | 141.004,66 | 136.107,88 | 152.124,73 | 52.750,16 | 196.874,78 | 57.596,54 | 113.296,98 |
| 10.00 PESSOAL E ENCARGOS SOCIAIS | 8.668.841,87 | 3.419.135,85 | 39.307,94 | 3.849.110,18 | 18.373,58 | 96.907,01 | 90.364,78 | 87.226,61 | 96.576,55 | 33.488,49 | 124.986,17 | 36.565,23 | 71.926,71 |
| 04.00 Contratação por Tempo Determinado | 6.359.190,73 | 2.508.170,91 | 28.835,07 | 2.823.586,60 | 13.478,29 | 71.087,95 | 66.288,77 | 63.986,71 | 72.713,86 | 25.213,96 | 94.103,86 | 27.530,48 | 54.154,64 |
| 11.00 Vencimentos e Vant. Fixas Pessoal Civil | 1.100.000,00 | 423.112,75 | 9.462,88 | 423.112,75 | 4.423,20 | 23.329,11 | 21.754,15 | 20.998,68 | 23.862,69 | 8.274,53 | 30.882,30 | 9.034,75 | 17.772,07 |
| 13.00 Obrigações Patronais | 2.086.911,60 | 87.852,19 | 1.009,99 | 98.900,07 | 472,10 | 2.489,95 | 2.321,86 | 2.241,22 | - | - | - | - | - |
| 14.00 Despesas de Exercícios Anteriores | 222.739,54 | - | - | - | - | - | - | - | - | - | - | - | - |
| 19.00 Indenização e Restituição Trabalhista | 4.857.966,53 | 1.916.063,04 | 22.027,93 | 2.157.018,05 | 10.296,44 | 54.306,10 | 50.639,88 | 48.881,27 | 55.548,18 | 19.261,66 | 71.888,62 | 21.031,32 | 41.370,27 |
| 14.00 Diárias - Civil | 827.539,52 | 66.372,90 | 3.752,39 | 367.441,33 | 1.753,97 | 9.250,88 | 8.626,35 | 8.326,77 | 9.462,46 | 3.281,16 | 12.246,00 | 3.582,62 | 7.047,30 |
| 30.00 Material de Consumo | 52.000,00 | 4.170,67 | 235,79 | 23.088,87 | 110,21 | 581,30 | 542,05 | 523,23 | 594,59 | 206,18 | 769,50 | 225,12 | 442,83 |
| 35.00 Passagens e Despesas com Locomoção | 34.150,00 | 2.739,00 | 154,86 | 15.163,17 | 72,38 | 381,76 | 355,98 | 343,62 | 390,49 | 135,40 | 505,35 | 147,84 | 290,82 |
| 36.00 Outros Serv. de Terceiros Pessoa Física | 717.528,08 | 57.549,42 | 3.253,55 | 318.594,42 | 1.520,80 | 8.021,08 | 7.479,58 | 7.219,83 | 8.204,54 | 2.844,97 | 10.618,04 | 3.106,35 | 6.110,44 |
| 37.00 Locação de Mão de Obra | 3.194.911,13 | 256.248,22 | 14.486,98 | 1.418.593,76 | 6.771,60 | 35.715,18 | 33.304,04 | 32.147,46 | 36.532,06 | 12.667,71 | 47.278,58 | 13.831,55 | 27.207,75 |
| 39.00 Outros Serv. de Terc. Pessoa Juridica | 25.396,63 | 2.036,94 | 115,16 | 1.276,53 | 53,83 | 283,90 | 284,74 | 255,54 | 290,40 | 100,70 | 375,82 | 109,95 | 216,28 |
| 147.00 Obrigações Tributárias e Contributivas | 4.473,05 | 358,76 | 20,28 | 1.986,11 | 9,48 | 50,00 | 46,63 | 45,01 | 51,15 | 17,74 | 66,19 | 19,36 | 38,09 |
| 193.00 Despesas de Exercícios Anteriores | 1.968,12 | 157,85 | 8,92 | 873,88 | 4,17 | 22,00 | 20,52 | 19,80 | 22,50 | 7,80 | 29,12 | 8,52 | 16,76 |
| 195.00 Indenizações e Restituições | 137.974,36 | 11.066,25 | 54.419,39 | 61.262,91 | 292,44 | 1.542,38 | 1.438,26 | 1.388,31 | 1.577,66 | 547,06 | 2.041,76 | 597,32 | 1.174,98 |
| 10.00 DESPESAS DE CAPITAL | 137.974,36 | 54.419,39 | 625,63 | 61.262,91 | 292,44 | 1.542,38 | 1.438,26 | 1.388,31 | 1.577,66 | 547,06 | 2.041,76 | 597,32 | 1.174,98 |
| 10.00 INVESTIMENTOS | 137.974,36 | 54.419,39 | 625,63 | 61.262,91 | 292,44 | 1.542,38 | 1.438,26 | 1.388,31 | 1.577,66 | 547,06 | 2.041,76 | 597,32 | 1.174,98 |
| 151.00 Obras e Instalações | 74.600,38 | 5.983,33 | 338,27 | 33.123,81 | 158,12 | 833,94 | 777,64 | 750,64 | 853,01 | 295,70 | 1.103,94 | 322,96 | 635,29 |
| 252.00 Equipamentos e Material Permanente | 63.373,98 | 5.082,92 | 24.995,75 | 28.139,10 | 134,32 | 708,44 | 660,62 | 637,67 | 724,65 | 251,28 | 937,81 | 274,36 | 539,69 |
| 10.00 A PAGAR | 228.857,50 | 18.355,54 | 90.265,22 | 101.616,54 | 485,06 | 2.558,35 | 2.385,63 | 2.302,78 | 2.616,86 | 907,41 | 3.386,65 | 990,78 | 1.948,94 |
| 10.00 RESTOS A PAGAR | 228.857,50 | 18.355,54 | 90.265,22 | 101.616,54 | 485,06 | 2.558,35 | 2.385,63 | 2.302,78 | 2.616,86 | 907,41 | 3.386,65 | 990,78 | 1.948,94 |
| TOTAL Cons. Pub de Saúde Inter do Vale do Curu | 13.893.640,26 | 1.114.341,02 | 5.479.883,50 | 6.169.007,69 | 29.447,53 | 155.313,84 | 144.828,55 | 139.798,97 | 156.319,26 | 54.204,63 | 202.303,19 | 59.184,64 | 116.420,91 |

Francisco Eudes Ferreira Brinque
 Diretor Executivo - CISVALE

COMASP Contabilidade, Consultoria e Processamento SS
 Empresa Sinalizadora O.C. 304